



PANDUAN PENGGUNA

CHHRI PROTECT

Role Responden



CHHRI (Campus Harassment Handling & Reporting Readiness Index)

Early Warning System Deteksi Risiko dan Pencegahan Kekerasan Seksual di Perguruan Tinggi Indonesia

-  Mengisi Survei
-  Aman, Anonim, dan Terpercaya
-  Data Hanya untuk Kepentingan Penelitian



TIM PENELITIAN

-  Khaerun Nisa', M.Si.
-  St. Aflahah, M.Ed.
-  AM Saifullah Aldeia, M.Pd.
-  Ir. Wahyudi, M.Pd.
-  Nur Afiah, M.A.
-  Prof. Dr. Drs. Awaluddin Tjalla, M.Pd.



Kunjungi Website Kami

chhriprotect.id

Bersama Mewujudkan Kampus
**Aman, Nyaman, dan Bebas dari
Kekerasan Seksual**








KATA PENGANTAR

Puji syukur kami panjatkan ke hadirat Tuhan Yang Maha Esa atas tersusunnya **Panduan Pengguna CHHRI Protect – Role Responden.**

Panduan ini disusun untuk membantu pengguna memahami tata cara penggunaan platform **CHHRI Protect** (Campus Harassment Reporting Readiness Index) sebagai sistem *Early Warning System* untuk deteksi risiko dan pencegahan kekerasan seksual di lingkungan perguruan tinggi Indonesia.

CHHRI Protect dikembangkan untuk mendukung pengumpulan data penelitian terkait kesiapan sistem pelaporan, keamanan pelaporan, kepercayaan terhadap institusi, serta budaya kampus dalam upaya pencegahan dan penanganan kekerasan seksual.

Dokumen panduan ini memuat informasi mengenai:

-  akses dan login sistem;
-  pengisian survei responden;
-  penjelasan setiap bagian instrumen;
-  kerahasiaan dan keamanan data;
-  penyelesaian survei serta informasi layanan pendampingan.

Kami berharap panduan ini dapat membantu responden menggunakan sistem dengan mudah, nyaman, dan memahami pentingnya partisipasi dalam mendukung pengembangan lingkungan kampus yang aman, inklusif, dan bebas dari kekerasan seksual.

Kami menyampaikan terima kasih kepada seluruh pihak yang telah mendukung pengembangan sistem dan pelaksanaan penelitian ini.

Semoga panduan ini memberikan manfaat bagi seluruh pengguna.

Jakarta, 25 Mei 2026

**Tim Peneliti
CHHRI Protect**

DAFTAR ISI

Kata Pengantar i

Daftar Isi ii



BAB 1 PENDAHULUAN 1

- 1.1 Tentang CHHRI Protect 1
- 1.2 Tujuan Sistem 1
- 1.3 Ruang Lingkup Panduan 1



BAB 2 ROLE RESPONDEN 2

- 2.1 Pengguna Role Responden 2
- 2.2 Fungsi Role Responden 2
- 2.3 Hak Akses dan Batasan Pengguna 2



BAB 3 LOGIN SISTEM 3

- 3.1 Pembuatan Akun 3
- 3.2 Langkah Login 4



BAB 4 PANDUAN PENGISIAN SURVEI 5

- 4.1 Informed Consent 5
- 4.2 Demografi Responden 6
- 4.3 Experience Exposure 7
- 4.4 Informational / Institutional Exposure 8
- 4.5 Awareness 9
- 4.6 Perceived Reporting safety 10
- 4.7 Institutional Trust 11
- 4.8 Academic / Professional Retaliation Fear 12
- 4.9 Anti-Harassment Campus Climate 13
- 4.10 Ucapan Terima Kasih & Kontak Satgas 14



BAB 5 FAQ & TROUBLESHOOTING 15



PENUTUP 16

1

PENDAHULUAN

Bab ini menjelaskan mengenai latar belakang, tujuan, dan ruang lingkup panduan pengguna **CHHRI Protect** bagi responden.

1.1 TENTANG CHHRI PROTECT

CHHRI Protect (Campus Harassment Reporting Readiness Index) merupakan platform *Early Warning System* berbasis web yang dirancang untuk mendukung deteksi risiko dan pencegahan kekerasan seksual di perguruan tinggi di Indonesia.

Sistem ini dikembangkan oleh Pusat Riset Pendidikan, BRIN bekerja sama dengan berbagai perguruan tinggi di Indonesia. Platform ini digunakan untuk mengumpulkan data melalui survei CHHRI guna mengukur kesiapan sistem pelaporan dan budaya kampus dalam pencegahan kekerasan seksual.



TUJUAN

Menciptakan lingkungan kampus yang aman, nyaman, inklusif, dan bebas dari kekerasan seksual melalui penguatan sistem pelaporan dan pencegahan berbasis data.



1.2 TUJUAN SISTEM

CHHRI Protect bertujuan untuk:



Mengukur kesiapan sistem pelaporan kekerasan seksual di perguruan tinggi.



Menilai persepsi keamanan dalam proses pelaporan.



Mengukur tingkat kepercayaan terhadap institusi dan mekanisme pelaporan.



Memetakan budaya kampus terkait pencegahan dan penanganan kekerasan seksual.



Mendukung pengambilan kebijakan berbasis data untuk pencegahan dan perbaikan berkelanjutan.

1.3 RUANG LINGKUP PANDUAN

Panduan ini khusus digunakan oleh responden yang terdiri dari mahasiswa, dosen, dan tenaga kependidikan untuk memahami cara mengakses sistem, mengisi survei, hingga menyelesaikan survei **CHHRI Protect**.



Cakupan panduan meliputi:

- Pembuatan akun dan login sistem
- Pengisian setiap bagian survei
- Penjelasan skala penilaian
- Kerahasiaan dan keamanan data
- Penyelesaian survei
- Pertanyaan yang sering diajukan dan solusi kendala

2

ROLE RESPONDEN

Bab ini menjelaskan mengenai pengguna, fungsi, serta hak akses responden dalam sistem **CHHRI Protect**.

2.1 PENGGUNA ROLE RESPONDEN

Role responden diperuntukkan bagi seluruh sivitas akademika perguruan tinggi, yaitu:



MAHASISWA

Mahasiswa aktif pada perguruan tinggi.



DOSEN

Dosen tetap maupun dosen tidak tetap.



TENAGA KEPENDIDIKAN

Tenaga kependidikan atau pegawai di perguruan tinggi.

2.2 FUNGSI ROLE RESPONDEN

Fungsi utama responden dalam sistem **CHHRI Protect** adalah:



MENGGISI SURVEI CHHRI PROTECT

Responden mengisi seluruh bagian survei sesuai petunjuk yang tersedia untuk membantu pengumpulan data penelitian.

2.3 HAK AKSES DAN BATASAN PENGGUNA

Responden memiliki akses terbatas sesuai dengan tujuan pengisian survei dan perlindungan data.



RESPONDEN DAPAT MENGAKSES

- ✓ Halaman Login
- ✓ Halaman Informed Consent
- ✓ Halaman Survei (10 halaman)
- ✓ Halaman Penyelesaian Survei



RESPONDEN TIDAK DAPAT MENGAKSES

- ✗ Dashboard kampus atau administrator
- ✗ Data kampus lain
- ✗ Identitas atau jawaban pengguna lain
- ✗ Pengaturan sistem



Seluruh jawaban bersifat anonim dan hanya digunakan untuk kepentingan penelitian. Tidak ada data pribadi yang dipublikasikan.

3

LOGIN SISTEM

Bab ini menjelaskan tata cara membuat akun dan login ke dalam sistem CHHRI Protect.

3.1 PEMBUATAN AKUN

Akun responden biasanya disediakan oleh peneliti atau administrator perguruan tinggi.

Jika Anda belum memiliki akun, ikuti langkah berikut:

- 1 Buka laman CHHRI Protect melalui tautan yang diberikan oleh peneliti atau kampus.
- 2 Klik tombol **Daftar Akun** pada halaman login.
- 3 Isi formulir pendaftaran dengan data yang valid:
 - NIM/NIP/ID-Pegawai (Username)
 - Password
 - Password confirmation

Minimal 8 karakter dengan kombinasi huruf besar, huruf kecil, angka, dan simbol.
- 4 Klik tombol **Daftar Sekarang** untuk menyelesaikan proses pendaftaran.
- 5 Setelah akun berhasil dibuat, notifikasi "Akun Anda berhasil dibuat" akan muncul. Selanjutnya, Anda dapat langsung Login.



Catatan

Simpan username dan password Anda dengan aman untuk digunakan saat login.



**CHHRI
PROTECT**
Early Warning System
for Safer Campuses

Selamat Datang

Silakan daftar untuk membuat akun baru

NIM/NIP/ID-Pegawai (Username)



Masukkan NIM/NIP/ID-Pegawai Anda

Password



Masukkan password Anda



Password confirmation



Konfirmasi password Anda



Password minimal 8 karakter dengan kombinasi huruf besar, huruf kecil, angka, dan simbol.

DAFTAR SEKARANG

Sudah punya akun? [Login di sini](#)



Akun Anda berhasil dibuat

Selanjutnya, Anda dapat langsung login.

LOGIN SEKARANG

3

LOGIN KE SISTEM

Bab ini menjelaskan cara masuk ke dalam sistem
CHHRI Protect setelah akun Anda berhasil dibuat.

3.2 LANGKAH LOGIN

Ikuti langkah berikut untuk masuk ke sistem
CHHRI Protect.

- 1 Buka laman CHHRI Protect melalui tautan yang diberikan oleh peneliti atau kampus.
- 2 Pada halaman login, masukkan:
 - **NIM/NIP/ID-Pegawai (Username)**
 - **Password**
- 3 Klik tombol **Login** untuk masuk ke sistem.
- 4 Jika login berhasil, Anda akan diarahkan ke dashboard responden.
- 5 Jika login gagal, pastikan data yang dimasukkan sudah benar. Jika lupa password, hubungi administrator atau peneliti di institusi Anda.



Catatan

Simpan username dan password Anda dengan aman dan jangan bagikan kepada pihak lain.



**CHHRI
PROTECT**
Early Warning System
for Safer Campuses

Selamat Datang

Silakan login untuk melanjutkan

NIM/NIP/ID-Pegawai (Username)



Masukkan NIM/NIP/ID-Pegawai Anda

Password



Masukkan password Anda



LOGIN

Belum punya akun? [Daftar di sini](#)



Login berhasil

Anda akan diarahkan ke dashboard responden.

KE DASHBOARD



Login gagal

Periksa kembali username dan password Anda. Pastikan huruf besar, huruf kecil, angka, dan simbol sudah sesuai.



Lupa password?

Hubungi administrator atau peneliti di institusi Anda.

4

PANDUAN PENGISIAN SURVEI

Bab ini menjelaskan tata cara mengisi survei oleh responden pada sistem **CHHRI Protect**.

4.1 INFORMED CONSENT

Sebelum mulai mengisi survei, responden akan diminta untuk membaca dan menyetujui *informed consent* sebagai langkah awal partisipasi.

- 1 Setelah berhasil login, Anda akan diarahkan ke halaman Informed Consent.
- 2 Baca seluruh informasi dengan saksama. Informasi ini berisi tujuan survei, hak responden, kerahasiaan data, serta kontak yang dapat dihubungi.
- 3 Gulir ke bagian bawah halaman.
- 4 Centang kotak “Saya telah membaca dan memahami informasi di atas serta bersedia berpartisipasi dalam survei ini.”
- 5 Klik tombol **Lanjut** untuk memulai pengisian survei.



Catatan

Jika Anda tidak menyetujui informed consent, Anda tidak dapat melanjutkan ke pengisian survei.



CHHRI PROTECT

Early Warning System
for Safer Campuses

Informed Consent

Harap baca informasi berikut dengan saksama sebelum melanjutkan ke survei.



Tujuan Survei

Survei ini bertujuan untuk memahami pengalaman dan persepsi terkait keamanan, keselamatan, dan kesejahteraan di lingkungan kampus sebagai dasar perbaikan kebijakan dan program.



Kerahasiaan Data

Seluruh jawaban yang Anda berikan akan dijaga kerahasiaannya, digunakan untuk keperluan penelitian, dan dilaporkan dalam bentuk agregat tanpa menyebutkan identitas pribadi.



Hak Responden

Partisipasi Anda bersifat sukarela. Anda dapat menolak atau menghentikan partisipasi kapan saja tanpa konsekuensi apa pun.



Kontak

Jika Anda memiliki pertanyaan lebih lanjut, silakan hubungi:
Email: chhriprotect@brin.go.id



Dengan melanjutkan, Anda menyatakan bahwa Anda telah membaca, memahami, dan menyetujui informasi di atas.



Saya telah membaca dan memahami informasi di atas serta bersedia berpartisipasi dalam survei ini.

LANJUT



Berhasil

Anda dapat melanjutkan ke pengisian survei.



Tidak Berhasil

Anda tidak menyetujui informed consent dan tidak dapat melanjutkan survei.

4

PANDUAN PENGISIAN SURVEI

Bab ini menjelaskan tata cara mengisi survei oleh responden pada sistem **CHHRI Protect**.

4.2 DEMOGRAFI RESPONDEN

Setelah menyetujui *informed consent*, Anda akan diarahkan ke halaman Demografi Responden untuk mengisi informasi dasar.

- 1 Pastikan semua pertanyaan diisi dengan benar dan sesuai dengan kondisi Anda.
- 2 Isikan Jenis Kelamin, Usia, Status (Mahasiswa / Dosen / Tenaga Kependidikan), Fakultas / Unit Kerja, dan Program Studi / Unit Kerja.
- 3 Untuk pertanyaan dengan pilihan, klik pada opsi yang sesuai.
- 4 Jika terdapat pertanyaan isian, ketik jawaban pada kolom yang tersedia.
- 5 Pastikan tidak ada data yang kosong. Sistem akan menandai jika ada kolom yang belum diisi.
- 6 Setelah selesai mengisi seluruh data, klik tombol **Selanjutnya**.
- 7 Anda akan diarahkan ke bagian survei berikutnya.



Catatan

- Data demografi bersifat rahasia dan hanya digunakan untuk keperluan penelitian.
- Pastikan data yang Anda masukkan sudah benar sebelum melanjutkan ke bagian survei berikutnya.



CHHRI PROTECT

Early Warning System
for Safer Campuses

Demografi Responden

Silakan lengkapi informasi berikut.

1. Jenis Kelamin *

Pilih jenis kelamin ▼

2. Usia *

Pilih usia ▼

3. Status *

Pilih status ▼

4. Fakultas / Unit Kerja *

Pilih fakultas / unit kerja ▼

5. Program Studi / Unit Kerja *

Pilih program studi / unit kerja ▼

KEMBALI

SELANJUTNYA

* Wajib diisi



Perlu Bantuan?

Jika Anda mengalami kendala saat mengisi data demografi, silakan hubungi:

Email: chhriprotect@brin.go.id



Informed
Consent



**Demografi
Responden**



Experience
Exposure



Informational /
Institutional
Exposure



Awareness



Perceived
Reporting
Safety



Institutional
Trust



Academic /
Professional
Retaliation Fear



Anti-Harassment
Campus
Climate



Penyelesaian
Survei

4

PANDUAN PENGISIAN SURVEI

Bab ini menjelaskan tata cara mengisi survei oleh responden pada sistem **CHHRI Protect**.

4.3 EXPERIENCE EXPOSURE

Pada bagian ini, Anda akan diminta untuk mengisi pengalaman atau paparan yang pernah Anda alami. Ikuti langkah berikut:

1 Baca setiap pernyataan dengan saksama. Pastikan Anda memahami makna dari setiap pernyataan.

2 Pilih jawaban yang paling sesuai dengan pengalaman Anda menggunakan skala berikut:

- 1 = Tidak Pernah
- 2 = Jarang
- 3 = Kadang-Kadang
- 4 = Sering
- 5 = Sangat Sering

3 Berikan jawaban untuk setiap pernyataan. Pastikan tidak ada pernyataan yang terlewat.

4 Tidak ada jawaban benar atau salah. Jawablah sesuai dengan pengalaman yang sebenarnya.

5 Setelah selesai mengisi seluruh pernyataan, klik tombol **Selanjutnya** untuk melanjutkan ke bagian survei berikutnya.

Catatan

Jawaban Anda bersifat rahasia dan hanya digunakan untuk keperluan penelitian.



Experience Exposure

Silakan pilih jawaban yang paling sesuai dengan pengalaman Anda.

Skala: 1 = Tidak Pernah, 2 = Jarang, 3 = Kadang-Kadang, 4 = Sering, 5 = Sangat Sering

Pernyataan	1	2	3	4	5
1. Saya pernah mengalami kekerasan fisik di lingkungan kampus.	<input type="radio"/>	<input type="radio"/>	<input type="radio"/>	<input type="radio"/>	<input type="radio"/>
2. Saya pernah menerima ancaman atau intimidasi.	<input type="radio"/>	<input type="radio"/>	<input type="radio"/>	<input type="radio"/>	<input type="radio"/>
3. Saya pernah mengalami pelecehan seksual.	<input type="radio"/>	<input type="radio"/>	<input type="radio"/>	<input type="radio"/>	<input type="radio"/>
4. Saya pernah melihat orang lain mengalami kekerasan.	<input type="radio"/>	<input type="radio"/>	<input type="radio"/>	<input type="radio"/>	<input type="radio"/>
5. Saya pernah mengalami diskriminasi atau perlakuan tidak adil.	<input type="radio"/>	<input type="radio"/>	<input type="radio"/>	<input type="radio"/>	<input type="radio"/>
...	<input type="radio"/>	<input type="radio"/>	<input type="radio"/>	<input type="radio"/>	<input type="radio"/>

KEMBALI

SELANJUTNYA



Pastikan Anda telah menjawab semua pernyataan sebelum melanjutkan.



4

PANDUAN PENGISIAN SURVEI

Panduan ini menjelaskan tata cara mengisi survei oleh responden pada sistem **CHHRI Protect**.

4.4 INFORMATIONAL / INSTITUTIONAL EXPOSURE

Pada bagian ini, Anda akan diminta untuk menilai sejauh mana institusi Anda memberikan informasi dan dukungan terkait keselamatan di lingkungan kampus. Ikuti langkah berikut:

- 1** Baca setiap pernyataan dengan saksama. Pastikan Anda memahami makna dari setiap pernyataan.
- 2** Pilih jawaban yang paling sesuai dengan kondisi di institusi Anda menggunakan skala berikut:

1 = Sangat Tidak Setuju
2 = Tidak Setuju
3 = Netral
4 = Setuju
5 = Sangat Setuju
- 3** Berikan jawaban untuk setiap pernyataan. Pastikan tidak ada pernyataan yang terlewat.
- 4** Tidak ada jawaban benar atau salah. Jawablah sesuai dengan kondisi yang sebenarnya di institusi Anda.
- 5** Setelah selesai mengisi seluruh pernyataan, klik tombol **Selanjutnya** untuk melanjutkan ke bagian survei berikutnya.



Catatan

Jawaban Anda bersifat rahasia dan hanya digunakan untuk keperluan penelitian.



Informed Consent



Demografi Responden



Experience Exposure



Informational / Institutional Exposure



Awareness



Perceived Reporting Safety



Institutional Trust



Academic / Professional Retaliation Fear



Anti-Harassment Campus Climate



Penyelesaian Survei



**CHHRI
PROTECT**

Early Warning System
for Safer Campuses

Informational / Institutional Exposure

Silakan pilih jawaban yang paling sesuai dengan kondisi di institusi Anda.

Skala: 1 = Sangat Tidak Setuju, 2 = Tidak Setuju, 3 = Netral, 4 = Setuju, 5 = Sangat Setuju

Pernyataan	1	2	3	4	5
1. Institusi menyediakan informasi yang jelas mengenai prosedur pelaporan insiden.	<input type="radio"/>	<input type="radio"/>	<input type="radio"/>	<input type="radio"/>	<input type="radio"/>
2. Institusi secara rutin mengkomunikasikan kebijakan keselamatan kepada sivitas akademika.	<input type="radio"/>	<input type="radio"/>	<input type="radio"/>	<input type="radio"/>	<input type="radio"/>
3. Terdapat pelatihan atau sosialisasi mengenai keselamatan dan pencegahan kekerasan.	<input type="radio"/>	<input type="radio"/>	<input type="radio"/>	<input type="radio"/>	<input type="radio"/>
4. Institusi menyediakan saluran pelaporan yang mudah diakses dan dipercaya.	<input type="radio"/>	<input type="radio"/>	<input type="radio"/>	<input type="radio"/>	<input type="radio"/>
5. Institusi merespons laporan insiden dengan cepat dan tepat.	<input type="radio"/>	<input type="radio"/>	<input type="radio"/>	<input type="radio"/>	<input type="radio"/>
...	<input type="radio"/>	<input type="radio"/>	<input type="radio"/>	<input type="radio"/>	<input type="radio"/>

KEMBALI

SELANJUTNYA



Pastikan Anda telah menjawab semua pernyataan sebelum melanjutkan.

4

PANDUAN PENGISIAN SURVEI

Panduan ini menjelaskan tata cara mengisi survei oleh responden pada sistem **CHHRI Protect**.

4.5 AWARENESS

Pada bagian ini, Anda akan diminta untuk menilai tingkat kesadaran Anda terhadap isu keselamatan dan kekerasan di lingkungan kampus. Ikuti langkah berikut:

- 1 Baca setiap pernyataan dengan saksama. Pastikan Anda memahami makna dari setiap pernyataan.
- 2 Pilih jawaban yang paling sesuai dengan tingkat kesadaran Anda menggunakan skala berikut:

Skala Penilaian

- 1 = Sangat Tidak Setuju
- 2 = Tidak Setuju
- 3 = Netral
- 4 = Setuju
- 5 = Sangat Setuju

- 3 Berikan jawaban untuk setiap pernyataan. Pastikan tidak ada pernyataan yang terlewat.
- 4 Tidak ada jawaban benar atau salah. Jawablah sesuai dengan tingkat kesadaran yang Anda miliki.
- 5 Setelah selesai mengisi seluruh pernyataan, klik tombol **Selanjutnya** untuk melanjutkan ke bagian survei berikutnya.



Catatan

Jawaban Anda bersifat rahasia dan hanya digunakan untuk keperluan penelitian.



Awareness

Silakan pilih jawaban yang paling sesuai dengan tingkat kesadaran Anda.

Skala Penilaian:

1 = Sangat Tidak Setuju, 2 = Tidak Setuju, 3 = Netral, 4 = Setuju, 5 = Sangat Setuju

Pernyataan	Sangat Tidak Setuju	Tidak Setuju	Netral	Setuju	Sangat Setuju
	1	2	3	4	5
1. Saya menyadari bahwa kekerasan di kampus adalah masalah serius.	<input type="radio"/>	<input type="radio"/>	<input type="radio"/>	<input type="radio"/>	<input type="radio"/>
2. Saya memahami berbagai bentuk kekerasan (fisik, verbal, psikologis, seksual, dan lainnya).	<input type="radio"/>	<input type="radio"/>	<input type="radio"/>	<input type="radio"/>	<input type="radio"/>
3. Saya mengetahui kebijakan atau prosedur pelaporan kekerasan di institusi saya.	<input type="radio"/>	<input type="radio"/>	<input type="radio"/>	<input type="radio"/>	<input type="radio"/>
4. Saya menyadari pentingnya melaporkan kejadian kekerasan.	<input type="radio"/>	<input type="radio"/>	<input type="radio"/>	<input type="radio"/>	<input type="radio"/>
5. Saya merasa bertanggung jawab untuk menciptakan lingkungan kampus yang aman dan saling menghormati.	<input type="radio"/>	<input type="radio"/>	<input type="radio"/>	<input type="radio"/>	<input type="radio"/>
...	<input type="radio"/>	<input type="radio"/>	<input type="radio"/>	<input type="radio"/>	<input type="radio"/>

KEMBALI

SELANJUTNYA



Pastikan Anda telah menjawab semua pernyataan sebelum melanjutkan.



Informed Consent



Demografi Responden



Experience Exposure



Informational / Institutional Exposure



Awareness



Perceived Reporting Safety



Institutional Trust



Academic / Professional Retaliation Fear



Anti-Harassment Campus Climate



Penyelesaian Survei

BAB 4

PANDUAN PENGISIAN SURVEI

Bab ini menjelaskan tata cara mengisi survei oleh responden pada sistem **CHHRI Protect**.

4.6 PERCEIVED REPORTING SAFETY

Pada bagian ini, Anda akan diminta untuk menilai sejauh mana Anda merasa aman jika melaporkan kekerasan atau perilaku tidak aman di lingkungan kampus, ikuti langkah berikut:

1 Baca setiap pernyataan dengan seksama. Pastikan Anda memahami makna dari setiap pernyataan.

2 Pilih jawaban yang paling sesuai dengan persepsi (perasaan) Anda menggunakan skala berikut:

Skala Penilaian

- 1 = Sangat Tidak Setuju
- 2 = Tidak Setuju
- 3 = Netral
- 4 = Setuju
- 5 = Sangat Setuju

3 Berikan jawaban untuk setiap pernyataan. Pastikan tidak ada pernyataan yang terlewat.

4 Tidak ada jawaban benar atau salah. Jawablah sesuai dengan persepsi Anda.

5 Setelah selesai mengisi seluruh pernyataan, klik tombol **Selanjutnya** untuk melanjutkan ke bagian survei berikutnya.



Catatan

Jawaban Anda bersifat rahasia dan hanya digunakan untuk keperluan penelitian.



Perceived Reporting Safety

Silakan pilih jawaban yang paling sesuai dengan persepsi Anda.

Skala Penilaian:

1 = Sangat Tidak Setuju, 2 = Tidak Setuju, 3 = Netral, 4 = Setuju, 5 = Sangat Setuju

Pernyataan	Sangat Tidak Setuju	Tidak Setuju	Netral	Setuju	Sangat Setuju
	1	2	3	4	5
1. Saya merasa aman jika melaporkan kekerasan atau perilaku tidak aman di kampus.	<input type="radio"/>	<input type="radio"/>	<input type="radio"/>	<input type="radio"/>	<input type="radio"/>
2. Saya percaya laporan saya akan ditangani secara serius dan tepat.	<input type="radio"/>	<input type="radio"/>	<input type="radio"/>	<input type="radio"/>	<input type="radio"/>
3. Saya yakin identitas saya akan dirahasiakan saat melaporkan.	<input type="radio"/>	<input type="radio"/>	<input type="radio"/>	<input type="radio"/>	<input type="radio"/>
4. Saya tidak khawatir akan mengalami ancaman atau pembalasan setelah melaporkan.	<input type="radio"/>	<input type="radio"/>	<input type="radio"/>	<input type="radio"/>	<input type="radio"/>
5. Saya merasa ada dukungan yang cukup dari pihak kampus ketika saya melaporkan.	<input type="radio"/>	<input type="radio"/>	<input type="radio"/>	<input type="radio"/>	<input type="radio"/>
...	<input type="radio"/>	<input type="radio"/>	<input type="radio"/>	<input type="radio"/>	<input type="radio"/>

KEMBALI

SELANJUTNYA



Pastikan Anda telah menjawab semua pernyataan sebelum melanjutkan.



Informed Consent



Demografi Responden



Experience Exposure



Informational / Institutional Exposure



Awareness



Perceived Reporting Safety



Institutional Trust



Academic / Professional Campus Retaliation Fear



Anti-Harassment Campus Climate



Penyelesaian Survei

BAB 4

PANDUAN PENGISIAN SURVEI

Bab ini menjelaskan tata cara mengisi survei oleh responden pada sistem CHHRI Protect.

4.7 INSTITUTIONAL TRUST

Pada bagian ini, Anda akan diminta untuk menilai tingkat kepercayaan Anda terhadap institusi kampus dalam menangani isu keselamatan dan kekerasan. Ikuti langkah berikut:

- 1 Baca setiap pernyataan dengan saksama. Pastikan Anda memahami makna dari setiap pernyataan.
- 2 Pilih jawaban yang paling sesuai dengan tingkat kepercayaan Anda menggunakan skala berikut:

Skala Penilaian

- 1 = Sangat Tidak Setuju
- 2 = Tidak Setuju
- 3 = Netral
- 4 = Setuju
- 5 = Sangat Setuju

- 3 Berikan jawaban untuk setiap pernyataan. Pastikan tidak ada pernyataan yang terlewat.
- 4 Tidak ada jawaban benar atau salah. Jawablah sesuai dengan tingkat kepercayaan Anda.
- 5 Setelah selesai mengisi seluruh pernyataan, klik tombol **Selanjutnya** untuk melanjutkan ke bagian survei berikutnya.

Catatan

Jawaban Anda bersifat rahasia dan hanya digunakan untuk keperluan penelitian.



Institutional Trust

Silakan pilih jawaban yang paling sesuai dengan tingkat kepercayaan Anda.


Skala Penilaian:

- 1 = Sangat Tidak Setuju, 2 = Tidak Setuju, 3 = Netral,
- 4 = Setuju, 5 = Sangat Setuju

Pernyataan	Sangat Tidak Setuju	Tidak Setuju	Netral	Setuju	Sangat Setuju
	1	2	3	4	5
1. Saya percaya institusi kampus serius dalam menangani isu keselamatan.	<input type="radio"/>	<input type="radio"/>	<input type="radio"/>	<input type="radio"/>	<input type="radio"/>
2. Saya percaya laporan kekerasan akan ditindaklanjuti secara adil dan transparan.	<input type="radio"/>	<input type="radio"/>	<input type="radio"/>	<input type="radio"/>	<input type="radio"/>
3. Saya percaya data dan informasi terkait keselamatan dikelola dengan baik oleh institusi.	<input type="radio"/>	<input type="radio"/>	<input type="radio"/>	<input type="radio"/>	<input type="radio"/>
4. Saya percaya kebijakan dan prosedur kampus mendukung terciptanya lingkungan yang aman.	<input type="radio"/>	<input type="radio"/>	<input type="radio"/>	<input type="radio"/>	<input type="radio"/>
5. Saya percaya institusi kampus akan melindungi hak-hak dan potensi perdososen.	<input type="radio"/>	<input type="radio"/>	<input type="radio"/>	<input type="radio"/>	<input type="radio"/>
...	<input type="radio"/>	<input type="radio"/>	<input type="radio"/>	<input type="radio"/>	<input type="radio"/>

KEMBALI

SELANJUTNYA

-  Pastikan Anda telah menjawab semua pernyataan sebelum melanjutkan.



BAB 4

PANDUAN PENGISIAN SURVEI

Panduan ini menjelaskan tata cara mengisi survei oleh responden pada sistem **CHHRI Protect**.

4.8 ACADEMIC / PROFESSIONAL RETALIATION FEAR

Pada bagian ini, Anda akan diminta untuk menilai sejauh mana Anda khawatir mengalami pembalasan akademik atau profesional apabila melaporkan kekerasan atau isu keselamatan di lingkungan kampus. Ikuti langkah berikut:

1 Baca setiap pernyataan dengan saksama. Pastikan Anda memahami makna dari setiap pernyataan.

2 Pilih jawaban yang paling sesuai dengan tingkat kekhawatiran Anda menggunakan skala berikut:

Skala Penilaian

- 1 = Sangat Tidak Setuju
- 2 = Tidak Setuju
- 3 = Netral
- 4 = Setuju
- 5 = Sangat Setuju

3 Berikan jawaban untuk setiap pernyataan. Pastikan tidak ada pernyataan yang terlewat.

4 Tidak ada jawaban benar atau salah. Jawablah sesuai dengan tingkat kekhawatiran Anda.

5 Setelah selesai mengisi seluruh pernyataan, klik tombol **Selanjutnya** untuk melanjutkan ke bagian survei berikutnya.



Catatan

Jawaban Anda bersifat rahasia dan hanya digunakan untuk keperluan penelitian.



Academic / Professional Retaliation Fear

Silakan pilih jawaban yang paling sesuai dengan tingkat kekhawatiran Anda.

Skala Penilaian:

- 1 = Sangat Tidak Setuju, 2 = Tidak Setuju, 3 = Netral,
- 4 = Setuju, 5 = Sangat Setuju

Pernyataan	Sangat Tidak Setuju	Tidak Setuju	Netral	Setuju	Sangat Setuju
	1	2	3	4	5
1. Saya khawatir nilai akademik saya akan turun jika saya melaporkan kekerasan atau isu keselamatan.	<input type="radio"/>	<input type="radio"/>	<input type="radio"/>	<input type="radio"/>	<input type="radio"/>
2. Saya khawatir akan dijaahi/diisi liukan oleh dosen atau atasan setelah melaporkan kekerasan atau isu keselamatan.	<input type="radio"/>	<input type="radio"/>	<input type="radio"/>	<input type="radio"/>	<input type="radio"/>
3. Saya khawatir akan kehilangan kesempatan akademik atau profesional jika saya melaporkan kekerasan atau isu keselamatan.	<input type="radio"/>	<input type="radio"/>	<input type="radio"/>	<input type="radio"/>	<input type="radio"/>
4. Saya khawatir reputasi akademik atau profesional saya akan rusak jika saya melaporkan kekerasan atau isu keselamatan.	<input type="radio"/>	<input type="radio"/>	<input type="radio"/>	<input type="radio"/>	<input type="radio"/>
5. Saya ragu melaporkan kekerasan atau isu keselamatan karena takut mendapat pembalasan akademik atau profesional.	<input type="radio"/>	<input type="radio"/>	<input type="radio"/>	<input type="radio"/>	<input type="radio"/>
...	<input type="radio"/>	<input type="radio"/>	<input type="radio"/>	<input type="radio"/>	<input type="radio"/>

KEMBALI

SELANJUTNYA



Pastikan Anda telah menjawab semua pernyataan sebelum melanjutkan.



Informed Consent



Demografi Responden



Experience Exposure



Informational / Institutional Exposure



Awareness



Perceived Reporting Safety



Institutional Trust



8
Academic / Professional Retaliation Fear



Anti-Harassment Campus Climate



Penyelesaian Survei

BAB 4

PANDUAN PENGISIAN SURVEI

Panduan ini menjelaskan tata cara mengisi survei oleh responden pada sistem **CHHRI Protect**.

4.9 ANTI-HARASSMENT CAMPUS CLIMATE

Pada bagian ini, Anda akan diminta untuk menilai iklim kampus terkait pencegahan kekerasan seksual dan perilaku tidak aman di lingkungan kampus. Ikuti langkah berikut:

- 1 Baca setiap pernyataan dengan saksama. Pastikan Anda memahami makna dari setiap pernyataan.
- 2 Pilih jawaban yang paling sesuai dengan persepsi (pengalaman atau pengamatan) Anda menggunakan skala berikut:

Skala Penilaian

1 = Sangat Tidak Setuju
 2 = Tidak Setuju
 3 = Netral
 4 = Setuju
 5 = Sangat Setuju
- 3 Berikan jawaban untuk setiap pernyataan. Pastikan tidak ada pernyataan yang terlewat.
- 4 Tidak ada jawaban benar atau salah. Jawablah sesuai dengan pengalaman atau pengamatan Anda di lingkungan kampus.
- 5 Setelah selesai mengisi seluruh pernyataan, klik tombol **Selanjutnya** untuk melanjutkan ke bagian survei berikutnya.



Catatan

Jawaban Anda bersifat rahasia dan hanya digunakan untuk keperluan penelitian.



Anti-Harassment Campus Climate

Silakan pilih jawaban yang paling sesuai dengan pengalaman atau pengamatan Anda.

Skala Penilaian:

1 = Sangat Tidak Setuju, 2 = Tidak Setuju, 3 = Netral, 4 = Setuju, 5 = Sangat Setuju

Pernyataan	Sangat Tidak Setuju	Tidak Setuju	Netral	Setuju	Sangat Setuju
	1	2	3	4	5
1. Saya merasa kampus memiliki budaya saling menghargai dan menghormati setiap individu.	<input type="radio"/>	<input type="radio"/>	<input type="radio"/>	<input type="radio"/>	<input type="radio"/>
2. Di kampus saya, perilaku yang bermuansa kekerasan seksual tidak dapat diterima.	<input type="radio"/>	<input type="radio"/>	<input type="radio"/>	<input type="radio"/>	<input type="radio"/>
3. Saya merasa aman berinteraksi dan beraktivitas di lingkungan kampus.	<input type="radio"/>	<input type="radio"/>	<input type="radio"/>	<input type="radio"/>	<input type="radio"/>
4. Kebijakan dan upaya pencegahan kekerasan seksual di kampus dijalankan secara konsisten.	<input type="radio"/>	<input type="radio"/>	<input type="radio"/>	<input type="radio"/>	<input type="radio"/>
5. Saya yakin rekan civitas akademika (mahasiswa, dosen, tenaga kependidikan) mendukung kampus bebas dari kekerasan seksual.	<input type="radio"/>	<input type="radio"/>	<input type="radio"/>	<input type="radio"/>	<input type="radio"/>
...	<input type="radio"/>	<input type="radio"/>	<input type="radio"/>	<input type="radio"/>	<input type="radio"/>

KEMBALI

SELANJUTNYA



Pastikan Anda telah menjawab semua pernyataan sebelum melanjutkan.



Informed Consent



Demografi Responden



Experience Exposure



Informational / Institutional Exposure



Awareness



Perceived Reporting Safety



Institutional Trust



Academic / Professional Retaliation Fear



Anti-Harassment Campus Climate



Penyelesaian Survei

BAB

4

PANDUAN PENGISIAN SURVEI

Terima kasih atas partisipasi Anda.

Survei **CHHRI Protect** telah berhasil diselesaikan.



Terima kasih!

Anda telah menyelesaikan **survei CHHRI**.



Partisipasi Anda membantu mendukung pengembangan **sistem pelaporan dan pencegahan kekerasan seksual** yang lebih aman di lingkungan perguruan tinggi.



Data Anda telah tersimpan secara **aman dan anonim**.



Jika Anda membutuhkan bantuan atau layanan pendampingan, silakan menghubungi **Satgas PPK kampus Anda**.



Anda tidak sendirian.

Kampus berkomitmen untuk menciptakan lingkungan yang **aman, nyaman, dan bebas dari kekerasan seksual**.

Kontak Satgas PPK Kampus Anda

Berikut adalah kontak Satgas PPK yang dapat Anda hubungi untuk bantuan atau layanan pendampingan.



LOKASI

Sekretariat Satgas PPK UNJ,
Gedung M, Syafiel Lantai 4



TELEPON

(021) 1234 5678



EMAIL

satgasppk@unj.ac.id



WEBSITE

[https://satgas-ppk.unj.ac.id/
form-lapor/](https://satgas-ppk.unj.ac.id/form-lapor/)



Catatan

- Jawaban Anda bersifat rahasia dan hanya digunakan untuk keperluan penelitian.
- Survei ini tidak akan menampilkan rekapitulasi jawaban Anda.
- Informasi yang Anda berikan sangat berarti bagi terwujudnya kampus yang lebih aman dan inklusif.



KEMBALI KE BERANDA

/log out



Informed Consent



Demografi Responden



Experience Exposure



Informational / Institutional Exposure



Awareness



Perceived Reporting Safety



Institutional Trust



Academic / Professional Retaliation Fear



Anti-Harassment Campus Climate




Penyelesaian Survei


5


FAQ & TROUBLESHOOTING


Bagian ini menjelaskan pertanyaan umum serta solusi kendala yang mungkin dialami responden selama menggunakan sistem **CHHRI Protect**.

5.1 PERTANYAAN YANG SERING DIAJUKAN (FAQ)


 **Apakah jawaban saya bersifat anonim?**
Ya. Jawaban responden bersifat **rahasia dan anonim** dan hanya digunakan untuk kepentingan penelitian.

 **Apakah jawaban dapat diubah setelah survei dikirim?**
Tidak. Setelah tombol **Selesai** ditekan, jawaban tidak dapat diubah kembali.


 **Apakah terdapat jawaban benar atau salah?**
Tidak ada jawaban benar atau salah. Silakan jawab sesuai pengalaman, persepsi, dan kondisi yang sebenarnya.

 **Mengapa terdapat pertanyaan yang bersifat sensitif?**
Pertanyaan disusun untuk mendukung penelitian mengenai keamanan pelaporan, kepercayaan institusi, dan iklim kampus terkait **pengecahan kekerasan seksual**.


5.2 SOLUSI KENDALA PENGGUNAAN SISTEM


 **Tidak dapat login ke akun**


- Pastikan Username / NIM / NIP benar.
- Periksa kembali password Anda.
- Coba lakukan login ulang.

 **Halaman tidak dapat dibuka atau berjalan lambat**


- Periksa koneksi internet.
- Refresh browser.
- Gunakan browser terbaru (Chrome, Edge, Firefox).


 **Tombol "Selanjutnya" tidak dapat digunakan**
Pastikan seluruh pertanyaan pada halaman tersebut sudah dijawab.


 **Tampilan sistem tidak sempurna**
Gunakan browser desktop/laptop atau atur tampilan browser pada zoom 100%.


 **Membutuhkan bantuan atau layanan pendampingan?**
Silakan menghubungi Satgas PPK Kampus Anda melalui informasi kontak yang tersedia pada halaman akhir survei.

CATATAN PENTING

 Jawaban responden bersifat **rahasia dan anonim**.

 Tidak ada jawaban **benar atau salah**.

 Pastikan koneksi internet stabil selama pengisian survei.

 Bacalah setiap pertanyaan dengan teliti sebelum memilih jawaban.



Terima kasih telah mempelajari Panduan Pengguna **Role Responden**.
Survei CHHRI Protect Anda sangat berarti untuk menciptakan lingkungan kampus yang **aman, nyaman, dan bebas dari kekerasan seksual**.



KUNJUNGI CHHRI PROTECT

Untuk informasi lebih lanjut tentang sistem CHHRI Protect, silakan kunjungi:



<https://chhriprotect.id/>

PINDAI BARCODE

untuk mengakses website



CHHRI Protect adalah sistem peringatan dini dan pelaporan untuk mendukung pencegahan kekerasan seksual di perguruan tinggi.



KONTAK PENELITI BRIN

Jika Anda memiliki pertanyaan atau membutuhkan informasi lebih lanjut, silakan hubungi peneliti:



Khaerun Nisa', M.Si.



+62 8534399435

(WhatsApp Only)



Pusat Riset Pendidikan, BRIN

Badan Riset dan Inovasi Nasional



Layanan ini bersifat rahasia dan hanya digunakan untuk kepentingan penelitian.



TERIMA KASIH ATAS PARTISIPASI ANDA.

Jawaban Anda berkontribusi besar dalam menciptakan lingkungan kampus yang **aman, nyaman, dan inklusif** bagi seluruh civitas akademika.



Informed Consent



Demografi Responden



Experience Exposure



Informational / Institutional Exposure



Awareness



Perceived Reporting Safety



Institutional Trust



Academic / Professional Retaliation Fear



Anti-Harassment Campus Climate



Penyelesaian Survei

